

**T THEURL**  
AUSTRIAN PREMIUM TIMBER®

**PIALLATI**

7 · 2020

## **THEURL IL MEGLIO DELLA NATURA ELEGANZA VISIBILE**

Nella nostra pialleria sono le tecniche più moderne che segnano il destino di assi a spigoli lisci, coperture varie, listoni "profilati" e legname segato.

Una macchina piallatrice efficiente liscia le assi inizialmente ruvide di abete rosso e larice, portando alla luce le meravigliose strutture del legno a fibra sottile.

# PIALLATI

# P

# PIALLATI

Solamente con legno segato controllato, precedentemente selezionato e della migliore qualità si procede alla lavorazione nella pialleria. Qui teste di pialla impostate in maniera estremamente precisa lavorano il materiale e portano alla luce la bellezza delle venature del legno. Piallati a fibra sottile con superficie liscia adatti a soddisfare i più alti requisiti artistici di ambienti interni ed esterni.

## Tavole piallate 4 lati



Legno	Misura di calcolo		Misura coprente		Lunghezza m	Pezzi / pacco	Unità	A	AB	B	BC
	Spessore mm	Larghezza mm	Spessore mm	Larghezza mm							
Abete	23	100	18	90	4	550	mc				■
Abete	23	120 / 150	18	110 / 140	4	405 / 336	mc				■
Abete	23	180 / 200	18	170 / 190	4	288 / 330	mc				■

## Perline tipo fase

smusso 4 mm  
misura coprente = misura di calcolo meno 13 mm



Legno	Misura di calcolo		Misura coprente		Lunghezza m	Pezzi / pacco	Unità	A	AB	B	BC
	Spessore mm	Larghezza mm	Spessore mm	Larghezza mm							
Abete	20	150	20	137	4	385	mq	■	■	■	■
Abete	20	180 / 200	20	167 / 187	4	330 / 275	mq				■
Larice	20	150	20	137	4	385	mq				■

## Perline doppio uso

smusso 4 mm  
misura coprente = misura di calcolo meno 13 mm



Legno	Misura di calcolo		Misura coprente		Lunghezza m	Pezzi / pacco	Unità	A	AB	B	BC
	Spessore mm	Larghezza mm	Spessore mm	Larghezza mm							
Abete	20	120	20	107	4	495	mq				■
Abete	20	150	18	137 / 147	4	385	mq				■
Abete	23	150 / 180	22	137 / 167	4	336 / 288	mq	■	■	■	■
Larice	23	150	22	137	4	336	mq				■

■ I piallati sono disponibili nella classe di qualità indicata!

## Pavimento, 2 lati profilati

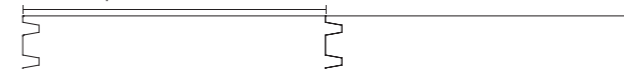
misura coprente = misura di calcolo meno 13 mm



Legno	Misura di calcolo		Misura coprente		Lunghezza m	Pezzi / pacco	Unità	A	AB	B	BC
	Spessore mm	Larghezza mm	Spessore mm	Larghezza mm							
Abete	23	120	23	107	4	405	mq	■			■
Abete	31	160	31	147	4	238	mq	■			■
Abete	31	180	31	167	4	204	mq	■	■	■	■
Abete	41	180	41	167	4	156	mq				■
Larice	23	150	23	137	4	308	mq				■
Larice	31	150	31	137	4	224	mq				■

## Profilo tagliafuoco

misura coprente = misura di calcolo meno 15 mm



Legno	Misura di calcolo		Misura coprente		Lunghezza m	Pezzi / pacco	Unità	A	AB	B	BC
	Spessore mm	Larghezza mm	Spessore mm	Larghezza mm							
Abete	31	180	31	165	4	204	mq				■
Abete	41	180	41	165	4	156	mq				■

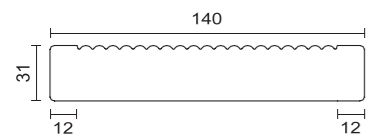
## Morali essiccati e piallati



Legno	Misura di calcolo		Misura coprente		Lunghezza m	Pezzi / pacco	Unità	A	AB	B	BC
	Spessore mm	Larghezza mm	Spessore mm	Larghezza mm							
Abete	78	78	76	76	4	196	mc				■
Abete	98	98	96	96	4	121	mc				■


■ I piallati sono disponibili nella classe di qualità indicata! - Misura commerciale = misura con cordella!

### Tavole piallate, zigrinate



Legno	Misura di calcolo		Misura coprente		Lunghezza m	Pezzi / pacco	Unità	A	AB	B	BC
	Spessore mm	Larghezza mm	Spessore mm	Larghezza mm							
Larice	23	150	23	140	4	336	mq				
Larice	31	150	31	140	4	224	mq				

### LP, su richiesta con incastro



Legno	Misura di calcolo		Misura coprente		Lunghezza m	Pezzi / pacco	Unità	A	AB	B	BC
	Spessore mm	Larghezza mm	Spessore mm	Larghezza mm							
Abete	23	100 / 120	21	100 / 120	4	550 / 450	mc				
Abete	23	150	21	150	4	350	mc				

### GL3, tavole piallate 3 lati



Legno	Misura di calcolo		Misura coprente		Lunghezza m	Pezzi / pacco	Unità	A	AB	B	BC
	Spessore mm	Larghezza mm	Spessore mm	Larghezza mm							
Abete	23	100	20	94 / 114	4	605 / 435	mc				
Abete	28	120	25	114	4	405	mc				



**THEURL  
GARANTISCE  
LA MASSIMA QUALITÀ.**

